





غرفة البحرين
BAHRAIN CHAMBER



نظرة عامة حول الاقتصاد المحلي



الربع الثالث 2023




محتوى التقرير



صفحة 1	المخلص التنفيذي	1
صفحة 5	نمو ومساهمة القطاعات الاقتصادية في الناتج المحلي الاجمالي	2
صفحة 8	التبادل التجاري	3
صفحة 15	النظرة الاقتصادية المحلية	4
صفحة 22	ترتيب مملكة البحرين في المؤشرات الاقتصادية العالمية	5
صفحة 26	النظرة الاقتصادية العالمية	6





1

الملخص التنفيذي

نما الناتج المحلي الإجمالي الحقيقي بنسبة 2.5% في مملكة البحرين في الربع الثالث من عام 2023 على أساس سنوي، مدفوعًا بنمو بنسبة 4.5% في القطاع غير النفطي. وتشمل القطاعات التي شهدت أعلى معدلات النمو الحقيقي: الفنادق والمطاعم بنسبة 9.4%، المشروعات المالية بنسبة 8.4%، والخدمات الحكومية بنسبة 6.8%. وفي المقابل، انخفض الناتج المحلي الإجمالي النفطي بنسبة 6.8% في الربع الثالث من عام 2023. ويعد قطاع المؤسسات المالية أكبر مساهم في الناتج المحلي الإجمالي الحقيقي بنسبة 18.1%.


وفي الربع الثالث من عام 2023، حافظت المملكة العربية السعودية على مكانتها كأكبر شريك تجاري للبحرين، كما وحافظت الصين على مكانتها كأكبر شريك استيراد للبحرين. يشار إلى أن التجارة بين البحرين ودول مجلس التعاون الخليجي قد انخفضت بشكل طفيف بنسبة 5% في الربع الثالث من عام 2023 على أساس سنوي، وذلك من 2.07 مليار دولار أمريكي في الربع الثالث من عام 2022 إلى 1.96 مليار دولار أمريكي في الربع الثالث من عام 2023.

كما احتلت البحرين المرتبة الأولى بين دول مجلس التعاون الخليجي في مؤشر بازل لمكافحة غسيل الأموال، بالإضافة إلى حفاظها على مكانتها الرائدة بين الدول العربية باعتبارها ذات الاقتصاد الأكثر حرية في العالم العربي، وفقًا لتقرير الحرية الاقتصادية في العالم لعام 2023.

ويتوقع صندوق النقد الدولي أن ترتفع نسبة الإيرادات العامة للحكومة إلى 36% في الاقتصادات المتقدمة في عام 2024، كما يتوقع صندوق النقد الدولي انخفاض إجمالي المدخرات الوطنية إلى 29.7% في عام 2024 في منطقة الشرق الأوسط وآسيا الوسطى.

المؤشرات الرئيسية في الربع الثالث من عام 2023

نمو الناتج المحلي الإجمالي (على أساس سنوي)



نمو الناتج المحلي الإجمالي من
القطاع النفطي

%6.8-



نمو الناتج المحلي الإجمالي من
القطاع غير النفطي

%4.5



نمو الناتج المحلي الإجمالي
الحقيقي

%2.5

القطاعات غير النفطية الأعلى نمواً (على أساس سنوي)



التجارة

%5.9



الخدمات الحكومية

%6.8



المشروعات المالية

%8.4



الفنادق والمطاعم

%9.4

التبادل التجاري

أكبر شركاء التصدير في مملكة البحرين

إجمالي قيمة الصادرات (بالدولار الأمريكي)	البلد
641,240,566	المملكة العربية السعودية
470,207,612	الإمارات العربية المتحدة
242,677,653	الولايات المتحدة الأمريكية
125,754,471	هولندا
110,375,497	مصر

أكبر شركاء الاستيراد في مملكة البحرين

إجمالي قيمة الواردات (بالدولار الأمريكي)	البلد
552,784,545	الصين
348,984,030	الإمارات العربية المتحدة
340,687,845	أستراليا
289,882,167	البرازيل
237,697,190	الولايات المتحدة الأمريكية

المصدر: هيئة المعلومات والحكومة الإلكترونية

المؤشرات الرئيسية في الربع الثالث من عام 2023

النظرة الاقتصادية المحلية



عمليات نقاط البيع

+5% على أساس سنوي




المعاملات عبر فوري+

+19% على أساس سنوي



مؤشر أسعار المستهلك لشهر سبتمبر 2023

-0.1% على أساس سنوي



المؤمن عليهم سوق العمل

+1.6% على أساس سنوي

القطاع	%
البناء والعقارات	9.23%
التجارة	9.2%
الصناعة	8.38%
أخرى	10.04%

أسعار الفائدة على قروض الأعمال للربع الثالث من عام 2023


ترتيب مملكة البحرين عفي المؤشرات العالمية



البحرين تحافظ على مكانتها الرائدة بين الدول العربية باعتبارها للاقتصاد الأكثر حرية في العالم العربي، وفقاً لتقرير الحرية الاقتصادية في العالم لعام 2023



على تصنيف المواهب العالمية لعام 2023 الصادر عن المعهد الدولي للتنمية الإدارية (IMD)



من بين دول مجلس التعاون الخليجي على مؤشر بازل لمكافحة غسل الأموال لعام 2023

النظرة الاقتصادية العالمية



نسبة ارتفاع الإيرادات العامة للحكومة في الاقتصادات المتقدمة في عام 2024 حسب توقعات صندوق النقد الدولي

36%



نسبة انخفاض إجمالي المدخرات الوطنية في عام 2024 في الشرق الأوسط وآسيا الوسطى حسب توقعات صندوق النقد الدولي


29.7%

نوع النفط	السعر - سبتمبر 2023
غرب تكساس الوسيط	\$70.49
برينت	\$87.96

تغير أسعار نفط غرب تكساس الوسيط ونفط برنت في سبتمبر 2023

+29% و+8% على أساس سنوي

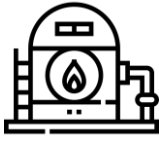
المصدر: هيئة المعلومات والحكومة الإلكترونية، الهيئة العامة للتأمين الاجتماعي، صندوق النقد الدولي، مصرف البحرين المركزي، بلومبرج



2

نمو ومساهمة القطاعات الاقتصادية في الناتج المحلي الاجمالي

قطاع الفنادق والمطاعم يحقق أعلى معدل نمو بنسبة 9.4% في الربع الثالث لعام 2023 على أساس سنوي



نمو إجمالي الناتج المحلي
النفطي
%6.8-



نمو الناتج المحلي الإجمالي
غير النفطي
%4.5+



نمو الناتج المحلي الإجمالي
الحقيقي
%2.5+

النمو السنوي لأهم القطاعات الإقتصادية غير النفطية خلال الربع الثالث من العام 2023

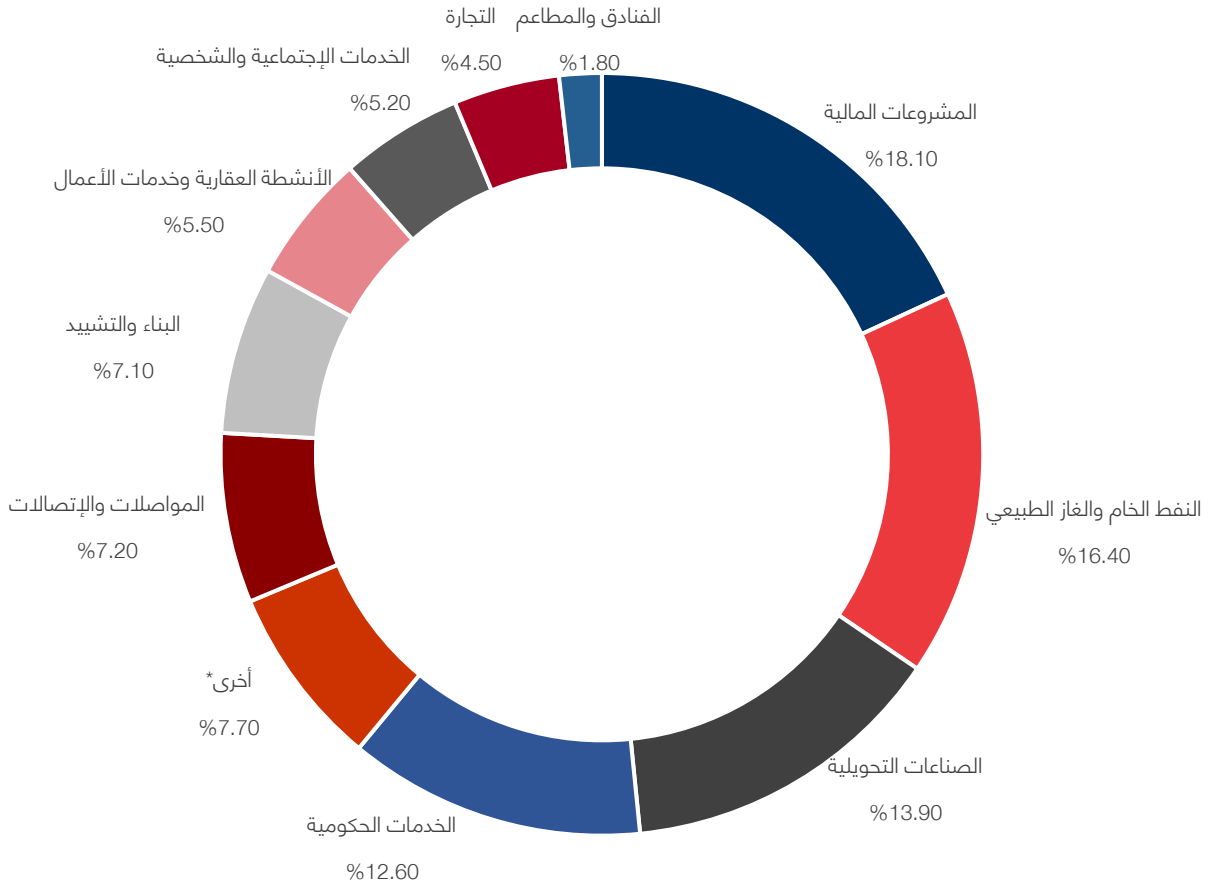
النمو على أساس سنوي	القطاع
▲ 9.40%	الفنادق والمطاعم
▲ 8.40%	المشروعات المالية
▲ 6.80%	الخدمات الحكومية
▲ 5.90%	التجارة
▲ 2.80%	الأنشطة العقارية وخدمات الأعمال
▲ 1.70%	البناء والتشييد
▲ 1.10%	المواصلات والاتصالات
▲ 0.60%	الصناعات التحويلية
▲ 0.50%	الكهرباء والماء
▼ -6.80%	النفط الخام والغاز الطبيعي

نما الناتج المحلي الإجمالي الحقيقي للبحرين بنسبة 2.5% على أساس سنوي في الربع الثالث من عام 2023 ، مدفوعاً بنمو 4.5% في القطاع غير النفطي. من ناحية أخرى، انخفض نمو القطاع النفطي بنسبة 6.8% وشهد قطاع الفنادق والمطاعم أعلى نسبة نمو على أساس سنوي في الربع الثالث من عام 2023 بنسبة 9.4% يليه قطاع المشروعات المالية بنسبة نمو تقدر بحوالي 8.4% على أساس سنوي، ومن ثم قطاع الخدمات الحكومية بنسبة 6.8% على أساس سنوي.

المصادر: هيئة المعلومات والحكومة الإلكترونية - وزارة المالية والاقتصاد الوطني

قطاع المشروعات المالية أكبر مساهم في الناتج المحلي الإجمالي بنسبة 18.1% بالأسعار الثابتة في الربع الثالث 2023


مساهمة القطاعات الاقتصادية في الناتج المحلي الإجمالي للربع الثالث من العام 2023 (بالأسعار الثابتة)



*تشمل الأنشطة الاقتصادية التالية: الزراعة وصيد الأسماك، والمناجم، والكهرباء والماء، وصافي الضرائب على المنتجات، والهيئات الخاصة التي لا تهدف إلى الربح وتخدم الأسر، الأسر التي تعين أفراد لإدارة الأعمال المنزلية.

يعتبر قطاع المشروعات المالية أكبر مساهم في الناتج المحلي الإجمالي في الربع الثالث من عام 2023 بنسبة 18.1% ، يليه قطاع النفط الخام والغاز الطبيعي بنسبة 14.4% وتليهم الصناعات التحويلية بنسبة 13.9% متصدرين أكبر مساهمة في الناتج المحلي الإجمالي.

المصادر: هيئة المعلومات والحكومة الإلكترونية - وزارة المالية والاقتصاد الوطني



3

التبادل التجاري

5% نسبة انخفاض حجم التجارة بين البحرين ودول مجلس التعاون الخليجي في الربع الثالث من عام 2023 على أساس سنوي

حجم التجارة بين البحرين ودول مجلس التعاون الخليجي
(مليار دولار أمريكي)



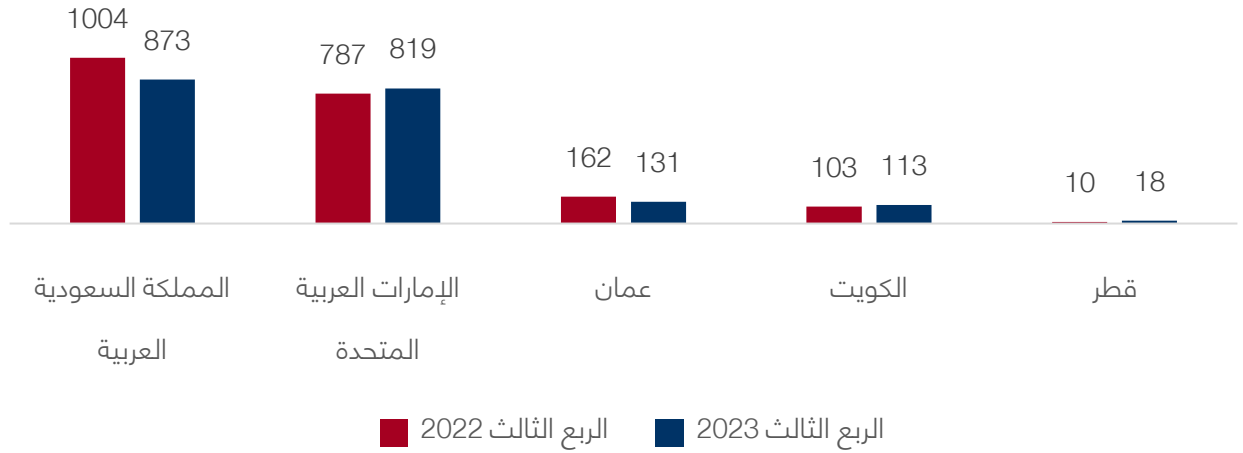
نسبة التغير من 2022 إلى 2023	الربع الثالث 2023	الربع الثالث 2022	الربع الثالث 2021
-5%	1,955,049,028	2,066,556,696	1,909,405,101

انخفض حجم التبادل التجاري بين البحرين ودول مجلس التعاون الخليجي بشكل طفيف في الربع الثالث من عام 2023 مقارنة بنفس الفترة من عام 2022. حيث انخفضت التجارة بنسبة 5% من 2.07 مليار دولار أمريكي في الربع الثالث من عام 2022 إلى 1.96 مليار دولار أمريكي في الربع الثالث من عام 2023.

المصدر: هيئة المعلومات والحكومة الإلكترونية

المملكة العربية السعودية الشريك التجاري الأول للبحرين من بين دول مجلس التعاون الخليجي في الربع الثالث من عام 2023 بتبادل تجاري تبلغ قيمته 873 مليون دولار أمريكي

حجم التجارة (مليون دولار أمريكي)



نسبة التغير من 2022 إلى 2023	الربع الثالث 2023	الربع الثالث 2022	الربع الثالث 2021	البلد
-13%	873,056,823	1,004,315,576	1,000,193,023	المملكة العربية السعودية
4%	819,191,642	786,862,641	674,572,903	الإمارات العربية المتحدة
-19%	131,317,569	162,370,974	125,419,039	عمان
10%	113,262,474	103,236,685	92,112,829	الكويت
86%	18,220,521	9,770,819	17,107,307	قطر

المصدر: هيئة المعلومات والحكومة الإلكترونية

المملكة العربية السعودية الشريك التجاري الأول للبحرين من بين دول مجلس التعاون الخليجي في الربع الثالث من عام 2023 بتبادل تجاري تبلغ قيمته 873 مليون دولار أمريكي

المملكة العربية السعودية

-13%

حافظت المملكة العربية السعودية على أعلى حجم للتبادل التجاري مع البحرين في الربع الثالث من عام 2023. حيث بلغ حجم التبادل التجاري بين المملكة العربية السعودية والبحرين 1.004 مليار دولار أمريكي في الربع الثالث من عام 2022 وانخفض بنسبة 13% إلى 873 مليون دولار أمريكي في الربع الثالث من عام 2023.

الإمارات العربية المتحدة

4%

احتلت الإمارات العربية المتحدة المرتبة الثانية من حيث حجم التبادل التجاري مع البحرين بين دول مجلس التعاون الخليجي في الربع الثالث من عام 2023. فقد ارتفع حجم التجارة بين البلدين بنسبة 4% من 787 مليون دولار أمريكي في الربع الثالث من عام 2022 إلى 819 مليون دولار أمريكي في الربع الثالث من عام 2023.

عمان

-19%

انخفضت مستويات التجارة بين عمان والبحرين بنسبة 19% في الربع الثالث من عام 2023 مقارنة بالربع الثالث من عام 2022، من 162 مليون دولار أمريكي في الربع الثالث من عام 2022 إلى 131 مليون دولار أمريكي في الربع الثالث من عام 2023.

الكويت

10%

ارتفع حجم التجارة بين البحرين والكويت بنسبة 10% من 103 مليون دولار أمريكي في الربع الثالث من عام 2022 إلى 113 مليون دولار أمريكي في الربع الثالث من عام 2023.

قطر

86%

ارتفع حجم التجارة بين البحرين وقطر بنسبة 86% من 10 مليون دولار أمريكي في الربع الثالث من عام 2022 إلى 18 مليون دولار أمريكي في الربع الثالث من عام 2023.

المصدر: هيئة المعلومات والحكومة الإلكترونية

أكبر شركاء الاستيراد في البحرين في الربع الثالث من عام 2023

البلد	إجمالي قيمة الواردات في الربع الثالث من 2023 (مليون دولار أمريكي)	أكثر سلعة مستوردة	قيمة السلع (مليون دولار أمريكي)	% من إجمالي الواردات من الدولة
الصين	552,784,545	الهواتف الذكية	40,575,917	7%
الإمارات العربية المتحدة	348,984,030	سبائك الذهب	132,529,359	38%
أستراليا	340,687,845	أكسيد الألومنيوم الآخر	318,388,709	93%
البرازيل	289,882,167	خامات ومركبات الحديد غير المتكثفة	252,291,423	87%
الولايات المتحدة الأمريكية	237,697,190	أجزاء لمحركات الطائرات	34,003,172	14%

الصين تحافظ على مكانتها كأبزر شريك استيراد للبحرين في الربع الثالث من عام 2023

لا تزال الصين أكبر شريك استيراد للبحرين حيث بلغ إجمالي قيمة الواردات منها حوالي 553 مليون دولار أمريكي. وكانت الهواتف الذكية هي أكثر السلع استيرادًا، بقيمة إجمالية بلغت 41 مليون دولار. إذ تمثل هذه السلعة 7% من إجمالي الواردات من الصين.

وكانت دولة الإمارات العربية المتحدة ثاني أكبر سوق للاستيراد في البحرين، حيث بلغ إجمالي وارداتها 349 مليون دولار أمريكي. وكانت أكثر السلع استيرادًا هي سبائك الذهب بقيمة 133 مليون دولار أمريكي، والتي تشكل 38% من الواردات من الإمارات.

وتعتبر أستراليا ثالث أكبر شريك استيراد للبحرين بقيمة واردات بلغت 341 مليون دولار أمريكي. وكانت أكثر السلع استيرادًا هي أكسيد الألومنيوم الآخر بقيمة 318 مليون دولار أمريكي وتشكل 93% من إجمالي الواردات من أستراليا.

وجاءت البرازيل كرابع أكبر شريك استيراد في الربع الثالث من عام 2023، حيث بلغت القيمة الإجمالية للواردات 290 مليون دولار أمريكي. وكانت أكثر السلع استيرادًا هي خامات ومركبات الحديد غير المتكثفة بقيمة 252 مليون دولار أمريكي، التي تشكل نسبة 87% من إجمالي الواردات.

وبلغ إجمالي الواردات من الولايات المتحدة الأمريكية 238 مليون دولار أمريكي في الربع الثالث من عام 2023. وكانت أكثر السلع استيرادًا هي أجزاء لمحركات الطائرات بقيمة 34 مليون دولار أمريكي، التي تشكل 14% من إجمالي الواردات من الولايات المتحدة الأمريكية.

أكبر شركاء التصدير في البحرين في الربع الثالث من عام 2023

الدولة	إجمالي قيمة الصادرات في الربع الثالث من 2023 (مليون دولار أمريكي)	أكثر سلعة صادرة	قيمة السلع (مليون دولار أمريكي)	% من إجمالي الصادرات من الدولة
المملكة العربية السعودية	641,240,566	خامات ومركزات الحديد المتكثلة	108,831,785	17%
الإمارات العربية المتحدة	470,207,612	خامات ومركزات الحديد المتكثلة	129,485,144	28%
الولايات المتحدة الأمريكية	242,677,653	سبائك الألومنيوم غير المشغولة	110,017,309	45%
هولندا	125,754,471	الومنيوم خام ، غير مخلوط	61,146,793	49%
مصر	110,375,497	خامات ومركزات الحديد المتكثلة	60,484,275	55%

المملكة العربية السعودية تحافظ على مكانتها كأكبر شريك تصدير للبحرين في الربع الثالث من عام 2023

حافظت المملكة العربية السعودية على مكانتها كأكبر سوق لصادرات السلع البحرينية في الربع الثالث من عام 2023، حيث بلغت القيمة الإجمالية للصادرات 641 مليون دولار أمريكي. وكانت أكثر السلع تصديراً هي خامات ومركزات الحديد المتكثلة بقيمة 109 مليون دولار أمريكي، وهو ما يمثل 17% من إجمالي الصادرات إلى المملكة العربية السعودية.

وكانت الإمارات العربية المتحدة ثاني أكبر شريك تصدير للبحرين، حيث بلغت قيمة الصادرات الإجمالية 470 مليون دولار أمريكي. وكانت أكثر السلع تصديراً هي خامات ومركزات الحديد المتكثلة بقيمة 129 مليون دولار أمريكي، وهو ما يشكل 28% من الصادرات.

وجاءت الولايات المتحدة الأمريكية كالثالث أكبر شريك تصدير للبحرين، حيث بلغ إجمالي الصادرات 243 مليون دولار أمريكي. وكانت أكثر السلع تصديراً هي سبائك الألومنيوم غير المشغولة بقيمة 110 مليون دولار أمريكي، وهو ما يمثل 45% من الصادرات إلى الولايات المتحدة.

وبلغ إجمالي الصادرات إلى هولندا 126 مليون دولار أمريكي. وكانت أكثر السلع تصديراً هي الومنيوم خام، غير مخلوط بقيمة 61 مليون دولار أمريكي، وهو ما يشكل 49% من إجمالي الصادرات إلى هولندا.

وكانت مصر خامس أكبر شريك تصدير للبحرين في الربع الثالث من عام 2023، حيث بلغت القيمة الإجمالية للصادرات 110 ملايين دولار أمريكي. وكانت أكثر السلع تصديراً هي خامات ومركزات الحديد المتكثلة بقيمة 60 مليون دولار أمريكي، مما يمثل 55% من إجمالي الصادرات.

المصدر: هيئة المعلومات والحكومة الإلكترونية

السلع الأكثر تداولاً في البحرين في الربع الثالث من عام 2023

أهم الواردات

السلعة	قيمة الواردات (بالدولار الأمريكي)
أكسيد الألومنيوم الآخر	321,800,130
خامات ومركزات الحديد غير المتكتلة	314,884,776
سبائك الذهب	143,212,725
أجزاء لمحركات الطائرات	78,236,428
مجمر نفط غير مكلس	65,961,297


كانت أهم السلع المستوردة في الربع الثالث من عام 2023 هي مادة أكسيد الألومنيوم الآخر، حيث بلغت القيمة الإجمالية للواردات منها حوالي 322 مليون دولار أمريكي. تليها خامات ومركزات الحديد غير المتكتلة وسبائك الذهب، حيث بلغت القيمة الإجمالية للواردات من هاتين السلعتين 315 مليون دولار أمريكي و143 مليون دولار أمريكي على التوالي.

أهم الصادرات

السلعة	قيمة الصادرات (بالدولار الأمريكي)
سبائك الألومنيوم غير المشغولة	645,838,210
خامات ومركزات الحديد المتكتلة	443,207,600
اسلاك من الومنيوم ، مخلوط ، يتجاوز مقاس عرضها 7مم	146,926,971
الومنيوم خام ، غير مخلوط	135,364,935
اجبان مصنعة او مطبوخة ، غير مبشورة ولا مسحوقة	120,280,037

كانت أهم السلع المصدرة في الربع الثالث من عام 2023 هي سبائك الألومنيوم غير المشغولة، حيث بلغت القيمة الإجمالية للصادرات 646 مليون دولار أمريكي. يليها في المرتبة الثانية والثالثة خامات ومركزات الحديد المتكتلة وأسلاك من الومنيوم ، مخلوط ، يتجاوز مقاس عرضها 7مم، حيث بلغت القيمة الإجمالية للصادرات من هاتين السلعتين حوالي 443 مليون دولار أمريكي و147 مليون دولار أمريكي على التوالي.

المصدر: هيئة المعلومات والحكومة الإلكترونية

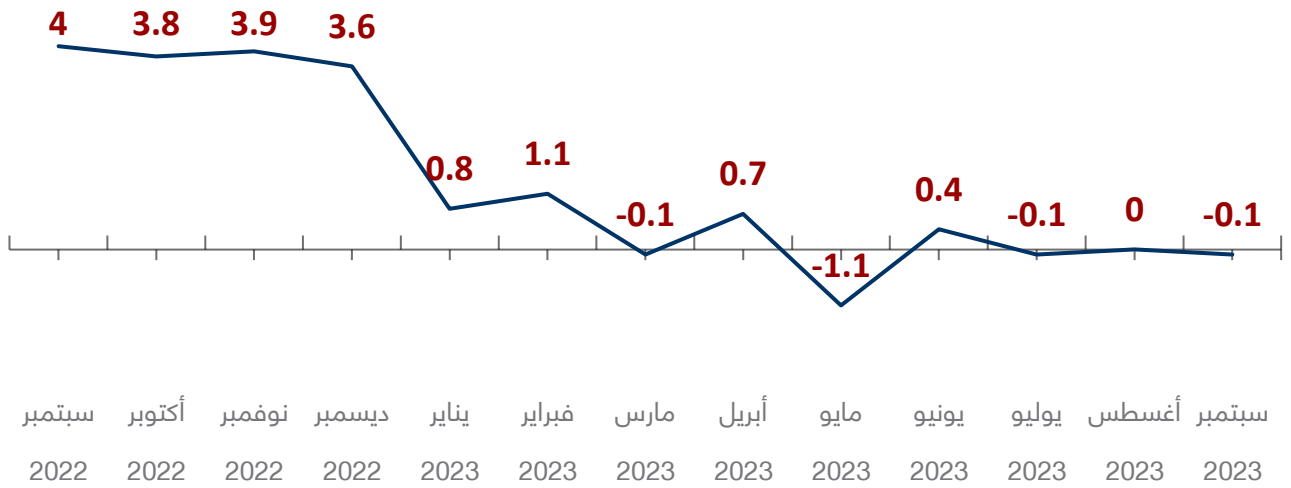


4

النظرة الاقتصادية المحلية

0.1% نسبة انخفاض مؤشر أسعار المستهلك في شهر سبتمبر في عام 2023 مقارنة بشهر سبتمبر في عام 2022

مؤشر أسعار المستهلك، نسبة التغير السنوي



انخفض مؤشر أسعار المستهلك في شهر سبتمبر 2023 بنسبة مقدارها 0.1 % مقارنة بشهر سبتمبر

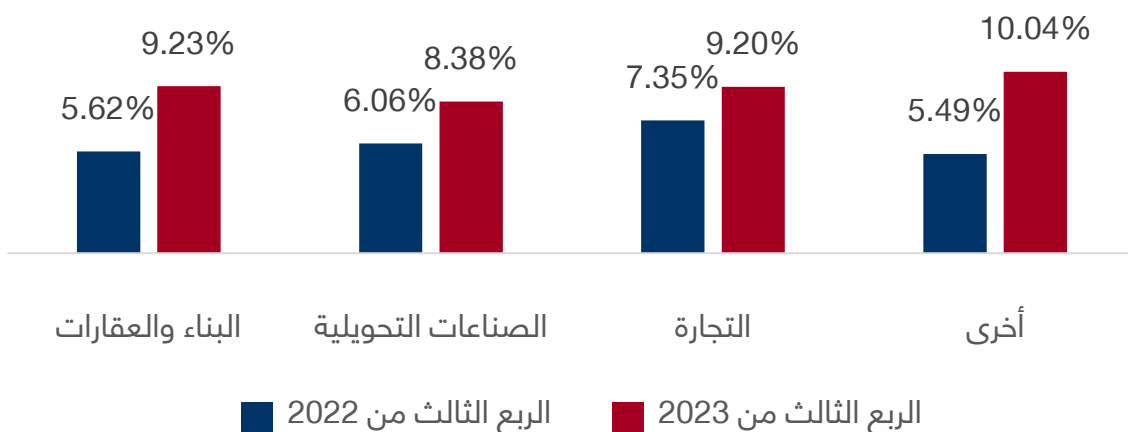
من عام 2022. وتتمثل أبرز التغييرات خلال تلك الفترة في الآتي:

- ارتفاع أسعار مجموعة الطعام والمشروبات غير الكحولية المتنوعة 7.9%
- -3% نسبة انخفاض أسعار مجموعة اللثاث والأجهزة المنزلية وأعمال الصيانة الاعتيادية للمنازل
- -3.7% نسبة انخفاض أسعار مجموعة المسكن والمياه والكهرباء والغاز وأنواع الوقود الأخرى

المصدر: هيئة المعلومات والحكومة الإلكترونية

ارتفاع أسعار الفائدة على قروض الأعمال في جميع القطاعات في الربع الثالث من عام 2023 على أساس سنوي

أسعار الفائدة على قروض الأعمال على أساس سنوي



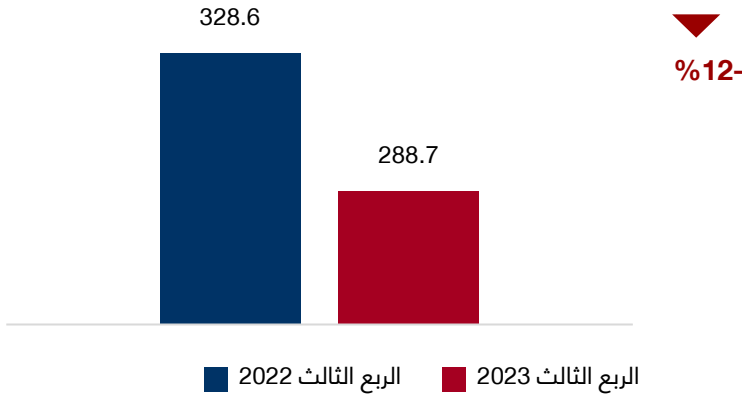
ارتفعت أسعار الفائدة على قروض الأعمال في جميع القطاعات خلال الربع الثالث من عام 2023 على أساس سنوي. ففي قطاع البناء والعقارات، ارتفع سعر الفائدة من 5.62% في الربع الثالث من عام 2022 إلى 9.23% في الربع الثالث من عام 2023. وفي قطاع الصناعات التحويلية، ارتفع سعر الفائدة من 6.06% في الربع الثالث من عام 2022 إلى 8.38% في الربع الثالث من عام 2023. كما ارتفع من 7.35% إلى 9.20% في قطاع التجارة، ومن 5.49% إلى 10.04% في القطاعات الأخرى.

المصدر: مصرف البحرين المركزي

12% نسبة انخفاض قيمة عمليات السحب من أجهزة الصراف الآلي في الربع الثالث من عام 2023 مقارنة بنفس الفترة من عام 2022

قيمة عمليات السحب من أجهزة الصراف الآلي

(مليون دينار بحريني)

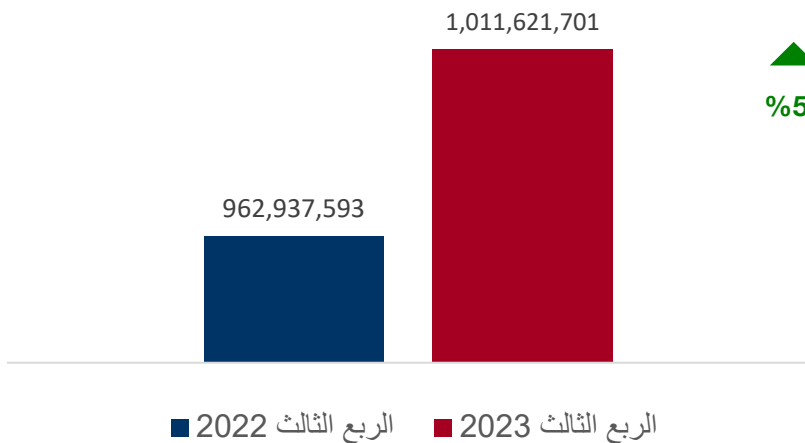


المصدر: مصرف البحرين المركزي

انخفضت قيمة عمليات السحب من أجهزة الصراف الآلي بنسبة 12% في الربع الثالث من عام 2023 مقارنة بنفس الفترة من عام 2022. إذ انخفضت قيمة معاملات السحب من أجهزة الصراف الآلي من 328.6 مليون دينار بحريني في الربع الثالث من عام 2022 إلى 288.7 مليون دينار بحريني في الربع الثالث من عام 2023.

5% نسبة ارتفاع قيمة عمليات نقاط البيع والتجارة الإلكترونية في الربع الثالث من عام 2023 مقارنة بنفس الفترة من عام 2022

قيمة عمليات نقاط البيع (بالدينار البحريني)

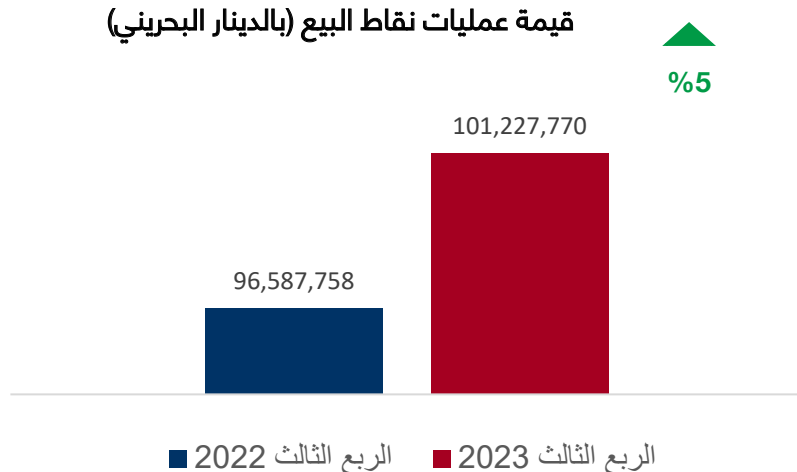


المصدر: مصرف البحرين المركزي

وعلى العكس من عمليات السحب من أجهزة الصراف الآلي، كانت معاملات نقاط البيع في ازدياد. ارتفعت قيمة معاملات نقاط البيع بنسبة 5% في الربع الثالث من عام 2023، وذلك من 963 مليون دينار بحريني في الربع الثالث من عام 2022 إلى 1.012 مليار دينار بحريني في الربع الثالث من عام 2023.

5% نسبة ارتفاع قيمة عمليات نقاط البيع والتجارة الإلكترونية في قطاع السوبر ماركت في الربع الثالث من عام 2023 مقارنة بنفس الفترة من عام 2022

قيمة عمليات نقاط البيع (بالدينار البحريني)



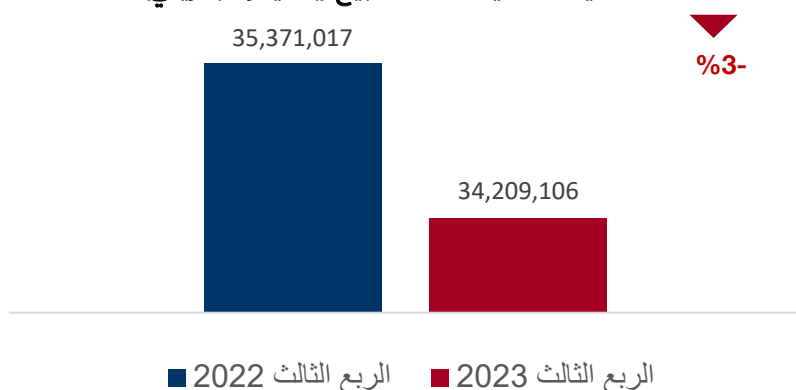
▲
5%

ارتفعت قيمة عمليات نقاط البيع والتجارة الإلكترونية في قطاع السوبر ماركت بنسبة 5% في الربع الثالث من عام 2023، وذلك من 97 مليون دينار بحريني في الربع الثالث من عام 2022، إلى 101 مليون دينار بحريني في الربع الثالث من عام 2023.

المصدر: مصرف البحرين المركزي

3% نسبة انخفاض قيمة عمليات نقاط البيع والتجارة الإلكترونية في قطاع المتاجر في الربع الثالث من عام 2023 مقارنة بنفس الفترة من عام 2022

قيمة عمليات نقاط البيع (بالدينار البحريني)



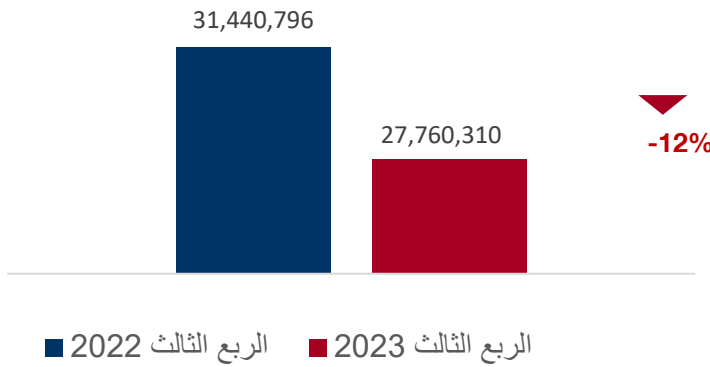
▼
-3%

انخفضت قيمة عمليات نقاط البيع والتجارة الإلكترونية في قطاع المتاجر بنسبة 3% في الربع الثالث من عام 2023، وذلك من 35 مليون دينار بحريني في الربع الثالث من عام 2022، إلى 34 مليون دينار بحريني في الربع الثالث من عام 2023.

المصدر: مصرف البحرين المركزي

12% نسبة انخفاض قيمة عمليات نقاط البيع والتجارة الإلكترونية في قطاع المجوهرات في الربع الثالث من عام 2023 مقارنة بنفس الفترة من عام 2022

قيمة عمليات نقاط البيع (بالدينار البحريني)



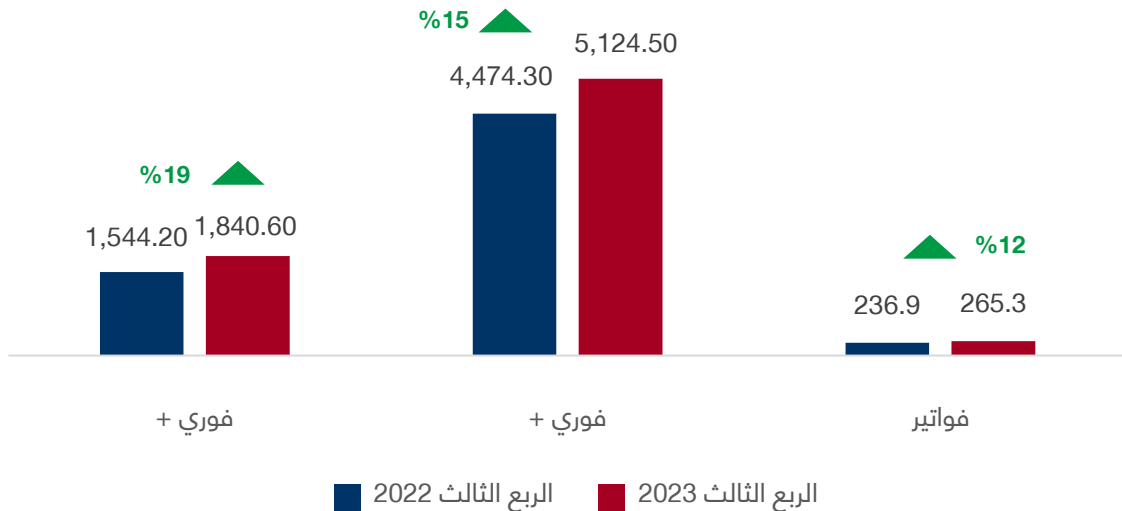
انخفضت قيمة عمليات نقاط البيع والتجارة الإلكترونية في قطاع المجوهرات بنسبة 12% في الربع الثالث من عام 2023، وذلك من 31 مليون دينار بحريني في الربع الثالث من عام 2022، إلى 28 مليون دينار بحريني في الربع الثالث 2023.

المصدر: مصرف البحرين المركزي

19% نسبة ارتفاع قيمة التحويلات عبر فوري+ في الربع الثالث من عام 2023 مقارنة بنفس الفترة من عام 2022

ارتفعت قيمة التحويلات المالية عبر نظام فوري+ بنسبة 19% من 1.5 مليار دينار بحريني في الربع الثالث من عام 2022 إلى 1.8 مليار دينار بحريني في الربع الثالث من عام 2023. كما ارتفعت قيمة التحويلات المالية عبر نظام فوري بنسبة 15% من 4.5 مليار دينار بحريني في الربع الثالث من عام 2022 إلى 5.1 مليار دينار بحريني في الربع الثالث من عام 2023. وارتفعت معاملات نظام فواتير بنسبة 12% من 237 مليون دينار بحريني في الربع الثالث من عام 2022 إلى 265 مليون دينار بحريني في الربع الثالث من عام 2023.

قيمة معاملات التحويل الإلكتروني (مليون دينار بحريني)



المصدر: مصرف البحرين المركزي

1.6% نسبة ارتفاع أعداد المؤمن عليهم في سوق العمل في الربع الثالث من عام 2023 على أساس سنوي


ارتفع إجمالي عدد الموظفين المؤمن عليهم في سوق العمل بنسبة 1.6% في الربع الثالث من عام 2023 على أساس سنوي، وذلك من 607,632 إلى 617,428. إذ ارتفع عدد البحرينيين العاملين في القطاع الخاص بنسبة 1.9% في الربع الثالث من عام 2023 على أساس سنوي، بينما ارتفع عدد غير البحرينيين بنسبة 1.7% خلال نفس الفترة. ومن جانب آخر، ارتفع عدد البحرينيين العاملين في القطاع العام بشكل طفيف بنسبة 0.3% في الربع الثالث من عام 2023 على أساس سنوي.

عدد الموظفين المؤمن عليهم في سوق العمل



النمو على أساس سنوي	الربع الثالث 2023	الربع الثالث 2022	القطاع
0.3%	50,017	49,878	البحرينيين في القطاع العام
1.9%	101,321	99,443	البحرينيين في القطاع الخاص
1.7%	466,090	458,311	غير البحرينيين
1.6%	617,428	607,632	المجموع

المصدر: الهيئة العامة للتأمين الاجتماعي



5

ترتيب مملكة البحرين في المؤشرات الاقتصادية العالمية

البحرين تحتل المرتبة الأولى من بين دول مجلس التعاون الخليجي على مؤشر بازل لمكافحة غسيل الأموال لعام 2023

احتلت مملكة البحرين المرتبة الأولى بين دول مجلس التعاون الخليجي على مؤشر بازل لمكافحة غسيل الأموال لعام 2023، وهو تصنيف سنوي يقيم مخاطر غسل الأموال وتمويل الإرهاب. حيث حصلت البحرين على درجة 4.82 مما يجعلها في المرتبة 91 عالمياً، مع انخفاض المخاطر منذ عام 2022.

حيث شهدت منطقة الشرق الأوسط وشمال أفريقيا تدهوراً في درجة المخاطر هذا العام، بينما كان هناك تحسن طفيف في مجال أطر مكافحة غسل الأموال وتمويل الإرهاب، والذي كان أضعف مجال في المنطقة في العام الماضي.

علماً بأن درجات المخاطر تغطي خمسة مجالات: جودة اطر غسل الأموال وتمويل الإرهاب؛ والرشوة والفساد؛ والشفافية والمعايير المالية؛ والمساءلة، والمخاطر القانونية والسياسية.

الترتيب	البلد	الدرجة
91	البحرين	4.82
74	قطر	5.19
64	المملكة العربية السعودية	5.38
48	الإمارات العربية المتحدة	5.74

المصدر: مؤشر بازل لمكافحة غسيل الأموال لعام 2023

البحرين في المركز 27 من بين 64 اقتصادًا عالميًا في تصنيف المواهب العالمية لعام 2023 الصادر عن المعهد الدولي للتنمية الإدارية (IMD)

احتلت البحرين المرتبة 27 من بين 64 اقتصادًا عالميًا في تصنيف المواهب العالمية الصادر عن المعهد الدولي للتنمية الإدارية لعام 2023، حيث تقدمت بـ 8 مراتب منذ عام 2022 لتحتل المرتبة الثانية على مستوى العالم العربي. وتقدمت مملكة البحرين على الكويت التي جاءت في المرتبة 28، وقطر في المرتبة 30، والمملكة العربية السعودية في المرتبة 36. كما حصلت البحرين على المركز العاشر عالميًا في محور جاهزية المواهب، بالإضافة إلى المرتبة 24 في الجاذبية، الذي يعكس مدى استفادة الدولة من مجموعة المواهب الخارجية. ويقيم التصنيف ثلاثة عوامل لكل دولة: الاستثمار والتنمية، وعامل الجاذبية، والاستعداد. وتضم هذه العوامل الثلاثة 31 معيارًا.

البلد	الاستثمار والتنمية	الجاذبية	الاستعداد	الإجمالي
الإمارات العربية المتحدة	48	16	4	22
البحرين	50	24	10	27
الكويت	10	59	38	28
قطر	49	28	12	30
المملكة العربية السعودية	41	22	37	36


المصدر: المعهد الدولي للتنمية الإدارية (IMD)

البحرين تحافظ على مكانتها الرائدة بين الدول العربية باعتبارها الاقتصاد الأكثر حرية في العالم العربي، وفقاً لتقرير الحرية الاقتصادية في العالم لعام 2023

وفقاً لتقرير الحرية الاقتصادية في العالم لعام 2023، الصادر عن معهد فريزر، احتلت البحرين المرتبة 45 عالمياً من بين 165 دولة. إذ حافظت مملكة البحرين على مكانتها الرائدة بين الدول العربية باعتبارها الاقتصاد الأكثر حرية في العالم العربي، متقدمة على الإمارات العربية المتحدة التي احتلت المرتبة 50، والمملكة العربية السعودية التي احتلت المرتبة 83، والكويت في المرتبة 85.

علمًا بأن البحرين حصلت على العلامات الكاملة في 9 مؤشرات مختلفة يقيسها التقرير. ويتم قياس درجة الحرية الاقتصادية ضمن خمس مجالات واسعة: حجم الحكومة، والنظام القانوني وحقوق الملكية، وسلامة الأموال، وحرية التجارة الدولية واللوائح.

المرتبة	البلد
45	البحرين
50	الإمارات العربية المتحدة
83	المملكة العربية السعودية
85	الكويت
90	عمان
90	قطر

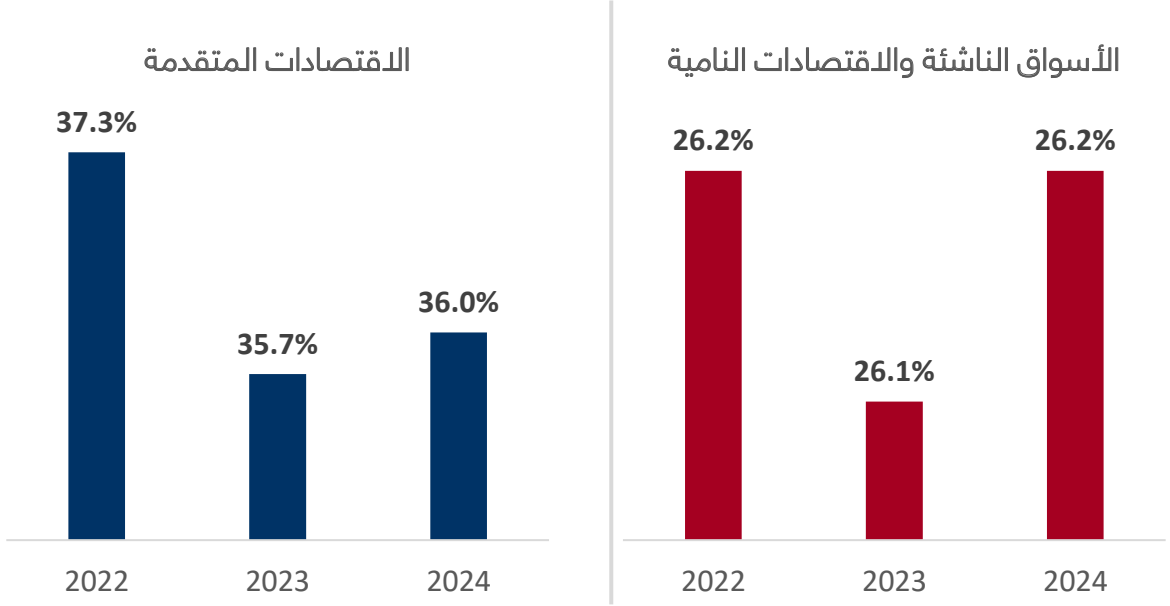


6

النظرة الاقتصادية العالمية

36% نسبة ارتفاع الإيرادات العامة للحكومة في الاقتصادات المتقدمة في عام 2024 حسب توقعات صندوق النقد الدولي

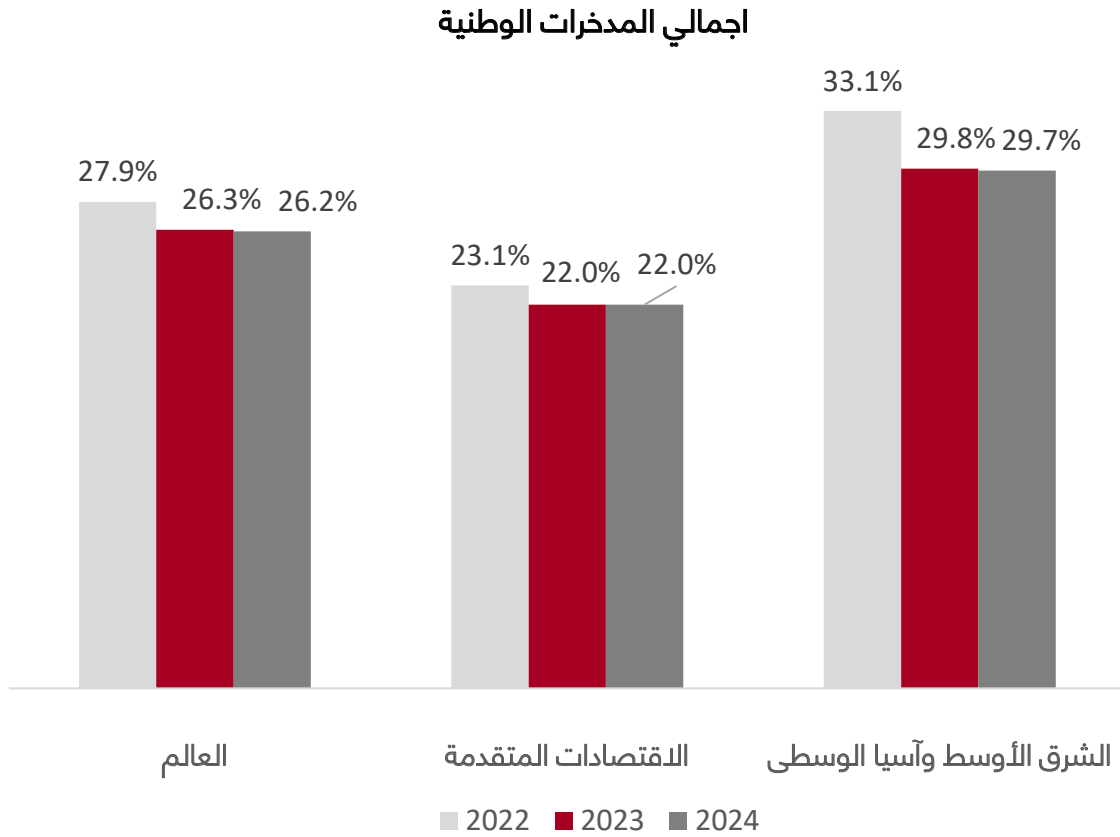
الإيرادات العامة للحكومة



ووفقاً لتقرير "آفاق الاقتصاد العالمي" الصادر عن صندوق النقد الدولي في أكتوبر 2023، من المتوقع أن تنخفض الإيرادات العامة للحكومة من 37.3% في عام 2022 إلى 35.7% في عام 2023، ثم سترتفع بشكل طفيف إلى 36% في عام 2024 في الاقتصادات المتقدمة. وفي الأسواق الناشئة والاقتصادات النامية، من المتوقع أن تنخفض الإيرادات العامة للحكومة من 26.2% في عام 2022 إلى 26.1% في عام 2023، ثم ترتفع إلى 26.2% مجدداً في عام 2024.

المصدر: صندوق النقد الدولي - آفاق الاقتصاد العالمي، أكتوبر 2023

29.7% نسبة انخفاض إجمالي المدخرات الوطنية في عام 2024 في الشرق الأوسط وآسيا الوسطى حسب توقعات صندوق النقد الدولي



وفقاً لصندوق النقد الدولي، من المتوقع أن تنخفض نسبة إجمالي المدخرات الوطنية عالمياً من 27.9% في عام 2022 إلى 26.3% في عام 2023. ومن المتوقع بعد ذلك أن تنخفض بشكل إضافي إلى 26.2% في عام 2024. وفي الاقتصادات المتقدمة، من المتوقع أن تنخفض نسبة إجمالي المدخرات الوطنية من 23.1% في عام 2022 إلى 22% في عامي 2023 و2024. وفي الشرق الأوسط وآسيا الوسطى، من المتوقع أن تنخفض نسبة إجمالي المدخرات الوطنية من 33.1% في عام 2022 إلى 29.8% في عام 2023، ومن ثم ان تنخفض بشكل طفيف إلى 29.7% في عام 2024.

المصدر: صندوق النقد الدولي - آفاق الاقتصاد العالمي، أكتوبر 2023

29% نسبة ارتفاع أسعار نفط غرب تكساس الوسيط، على التوالي في سبتمبر 2023 على أساس سنوي

أسعار النفط (دولار أمريكي للبرميل)

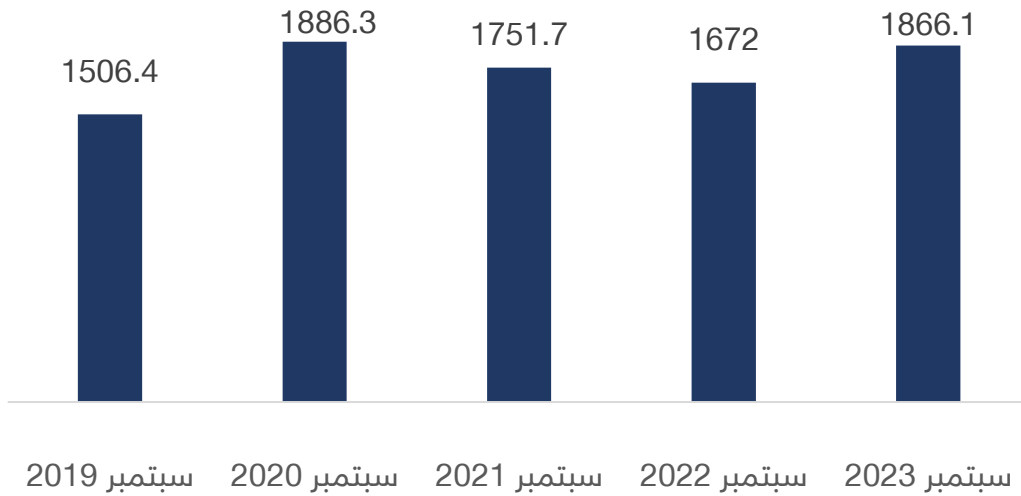
نوع النفط	سبتمبر 2022	سبتمبر 2023	نسبة التغير
غرب تكساس الوسيط	\$70.49	\$90.79	▲ 29%
برينت	\$87.96	\$95.31	▲ 8%

ارتفع سعر برميل نفط غرب تكساس الوسيط بنسبة 29% في سبتمبر 2023 مقارنة بشهر سبتمبر 2022 من 70.49 دولارًا للبرميل في عام 2022 إلى 90.79 دولارًا للبرميل في عام 2023. كما ارتفع سعر نفط برنت بنسبة 8% في سبتمبر 2023 مقارنة بشهر سبتمبر 2022، وذلك من 87.96 دولارًا للبرميل في عام 2022 إلى 95.31 دولارًا للبرميل في عام 2023.

المصدر: بلومبرغ

24% نسبة ارتفاع أسعار الذهب بنسبة خلال 5 سنوات


أسعار الذهب (بالدولار الأمريكي)



بلغ سعر الذهب 1866.1 دولارًا أمريكيًا في سبتمبر 2023، مما يشكل ارتفاعًا بنسبة 24% مقارنة بـ 1506.4 دولارًا أمريكيًا في سبتمبر 2019.

المصدر: بلومبرغ





غرفة البحرين BAHRAIN CHAMBER

تعتبر غرفة تجارة وصناعة البحرين الممثل الرئيسي للقطاع الخاص البحريني والصوت المعبر عن مجتمع المال والأعمال بأنشطته وقطاعاته المختلفة بعراققتها الممتدة لأكثر من 80 عاماً. منذ تأسيسها عام 1939م تطور دور الغرفة كمأ ونوعاً كأقدم غرفة تجارية في المنطقة، حيث واكبت جميع مراحل النمو والتطور الإقتصادي والإجتماعي التي مرت بها مملكة البحرين وشهدتها العالم على مر السنين، وتعاضم هذا الدور وتنوع مع نمو قطاعات الأعمال وتزايد أهميتها في هيكل الإقتصاد الوطني.

وتؤدي الغرفة دورها الريادي والوطني من خلال مجلس إدارتها المنتخب من قبل الشارع التجاري، وأدعها الممتدة المتمثلة بلجانها القطاعية المختصة، والتي تمثل مختلف القطاعات الإقتصادية المساهمة تحت مظلة العريضة للقطاع الخاص البحريني، بالإضافة إلى اللجان المشتركة مع الجهات المختلفة، والعديد من مجالس الأعمال المشتركة مع القطاع الخاص في البلدان الأخرى، إلى جانب جهازها التنفيذي والإداري الذي يضم مختلف الإدارات والمراكز المتخصصة، وبشكل جميع ذلك وغيره كياناً متكاملًا ومتربطاً من أجل تقديم الخدمات المختلفة والقيام بدورها المعني .